

Verificação Rápida do Alinhamento

A forma mais rápida para leituras do alinhamento






Dentro e fora da plataforma em pouco mais de 1 minuto!

1:06




CONTROLO DE ACTIVIDADE

2 
 1 
 79 

viagem à volta do veículo
 viagem à consola
 passos no total

Impressão rápida pronta em 50 segundos!

Utilize impressões detalhadas com o logótipo da sua empresa para promover o seu trabalho.



Procedimento passo-a-passo do Verificação Rápida do Alinhamento



1. Posicionar o automóvel e parar



2. Montar os adaptadores QuickGrip




3. Empurrar o veículo para a frente



4. Aceder ao veículo



5. Desmontar os adaptadores QuickGrip



6. Obter a impressão



7. Vender o alinhamento (quando necessário)

HUNTER
 Engineering Company
www.hunter.com